

# „Frei raus“



erzeit tauchen in der Politik viele ungeklärte Fragen auf, die nicht mehr allein durch Politiker beantwortet werden können, sondern die zu großen Gesellschaftsfragen herangewachsen sind.

Nicht nur, dass politische Themen zu komplex geworden sind, auch die sogenannten „Alternativen Fakten“, die derzeit in Medien und sozialen Netzwerken kursieren, erzeugen oftmals ein verzerrtes Meinungsbild bei den Bürgern. Hinzu kommt, dass die Digitalisierung die Verbreitung von falschen Tatsachen um ein Vielfaches beschleunigt und personalisierte Filter von z.B. Google oder Facebook für einen einseitigen Informationsfluss sorgen. Nach dem Prinzip: „Man bekommt nur noch das zu sehen, was man sehen möchte“, werden unbequeme Wahrheiten automatisch für einen ausgeblendet. Die eigene Meinung wird in diesen Filterblasen bestärkt und man umgibt sich unbewusst nur noch mit den Themen, die sich für einen richtig anfühlen. Das eigene Weltbild wird somit immer mehr bestätigt, statt hinterfragt zu werden.

## Nutzungsbedingungen

Vielen Dank, dass sie „Frei raus“ heruntergeladen haben.  
Das Spiel steht zur freien, nicht kommer-

**Was ist also heutzutage noch wahr und was ist falsch? Wem kann man trauen?**  
Die Meinungen im Land sind stark gespalten und das Misstrauen gegenüber dem demokratischen Gedankens wächst.



it diesem Spiel tragen Sie einen kleinen, aber wichtigen Teil dazu bei, sich als ein aktives Mitglied der Gesellschaft wahrzunehmen und sich mit herausfordernden Themen auseinanderzusetzen. Wenn Ihnen das Diskutieren unter Ihren Freunden und Familien Spaß gemacht hat, dann steigern Sie den Schwierigkeitsgrad und diskutieren Sie mit Sportkameraden, Arbeitskollegen oder sogar Fremden.

Auch wenn Sie die wenigen Fragen von „Frei raus“ schon kennen, erweitern Sie mit jeder Spielrunde Ihren persönlichen Horizont, öffnen sich einem vielfältigen Meinungsbild und werden zu einem aufgeschlosseneren Menschen.

**Setzen Sie sich für eine offene Gesellschaft ein und gestalten Sie Kommunikation. Wir freuen uns über Ihren Beitrag.**

ziellen Nutzung zur Verfügung, unter den Bedingungen von Creative Commons CC BY-NC-SA 4.0. Mehr Informationen dazu finden Sie unter: <https://creativecommons.org/licenses/by-nc-sa/4.0/deed.de>

# Anleitung

Alter: ab 16 Jahren  
Teilnehmer\*: 2-10

Inhalt: 8 Karten  
1 Anleitung

Sie benötigen:  
- Stift und Papier für jeden Teilnehmer  
- eine Digitalkamera (z.B. Smartphone)

\* Zur Erhöhung der Lesbarkeit wird auf die Nennung der weiblichen Form verzichtet.

## Vorbereitung

Jeder Teilnehmer bekommt einen Stift und ein Papier und schreibt in die obere Ecke des Blattes seinen Namen, sein Alter und seinen derzeitigen Beruf.  
Legen Sie die Digitalkamera (Smartphone, iPad, o.ä.) in greifbare Nähe.

## Karten

Auf den acht Karten stehen entweder Fragen oder Satzanfänge, zu denen alle Teilnehmer eine Antwortmöglichkeit aufschreiben.

## 1 Spielrunde

Ein oder mehrere Teilnehmer ziehen verdeckt drei Karten und legen diese auf einen Stapel in die Mitte des Tisches.  
**Alternative:** Ein Ausgewählter wird zum Volksvertreter ernannt und wählt aus allen Karten drei aus.

## 2

Bevor nun die erste Karte aufgedeckt wird, notieren alle Teilnehmer die Nummer, die auf der Kartenrückseite zu sehen ist, auf ihrem Blatt Papier.  
Bestimmen Sie, welcher Teilnehmer die erste Karte aufdeckt. Derjenige liest sie laut vor.  
**Alternative:** Der Volksvertreter deckt die erste Karte auf und liest sie laut vor.

**3** Jeder Teilnehmer darf sich nun so viel Zeit nehmen, wie er benötigt, um seine Antwort aufzuschreiben. Dann beginnt die Diskussionsrunde. Derjenige, der die Karte aufgedeckt hat, liest seine Antwort als Erster vor.

**4** Ab nun ist es Ihnen überlassen, ob Sie gleich diskutieren möchten oder Sie sich erst einmal von jedem Teilnehmer die Antworten anhören. Eine Zeitvorgabe gibt es nicht. Sie werden selbst merken, wann Sie die Lust auf eine neue Karte haben. Sollten Ihre Antworten zu irgendeiner Zeit keine Diskussion hervorrufen, wählen Sie die beste Antwort eines Teilnehmers aus.

*Vergessen Sie nicht:*

Es gibt Gesprächsregeln. Lassen Sie sich gegenseitig ausreden und versuchen Sie die Argumente der Anderen nachzuvollziehen, bevor Sie widersprechen.

## 5

Wenn Sie die Frage zu Ende diskutiert haben, wird die nächste Karte vom Stapel gezogen und Sie verfahren wie bei der ersten Karte (Nummer notieren, Antwort aufschreiben, diskutieren).

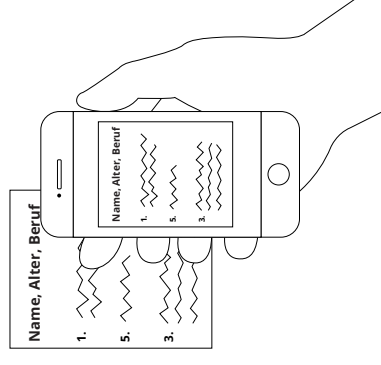
**Die Digitalkamera** kommt in einem besonders angeregten Moment zum Einsatz. Machen Sie ein Foto von der Diskussionsrunde! Dies erfolgt durch einen besonders belustigten Teilnehmer.  
**Alternative:** Erfolgt durch den Volksvertreter.

## 6

Nach der dritten Karte ist die Runde vorbei; wenn Sie noch diskutierfreudig sind, beginnen Sie einfach mit einer neuen Runde oder denken sich selbst Fragen aus, die Sie bewegen.

## GESTALTEN SIE KOMMUNIKATION.

**7** Schicken Sie uns Ihre Antworten. Alle Teilnehmer können hierfür ihre Antworten leserlich abfotografieren oder den Volksvertreter beauftragen diese Aufgabe zu übernehmen.



Überlegen Sie sich einen Gruppennamen, unter dem Sie die Antworten und das Gruppenfoto einsenden möchten. Mehrere Möglichkeiten stehen Ihnen für die Einsendung zur Verfügung:


- per Mail an:

**MAIL@KOMMUNIKATIONGESTALTEN.DE**

- oder auf unserer Website:

**WWW.KOMMUNIKATIONGESTALTEN.DE**

- oder scannen Sie diesen QR-Code ein:



# „Frei raus“-Kartenset

Wie entsteht  
Wahrheit?

1

Was bedeutet  
eigentlich  
"die Würde des  
Menschen ist  
unantastbar"?  
(Art. 1 GG)

3

In welchem Maße  
ist Abgrenzung  
wichtig, um eine  
eigene Identität  
zu entwickeln?

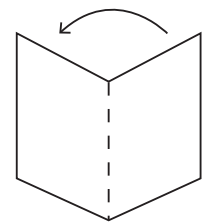
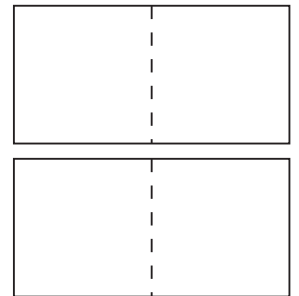
5

Hinterfragen Sie  
den Wahrheits-  
gehalt von  
Nachricht-  
ten?

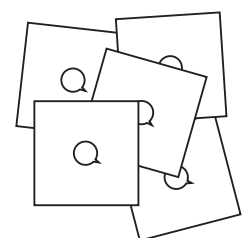
7

## Anleitung

1. Schneiden Sie die doppelseitigen Karten aus und falten Sie diese entlang der gestrichelten Linie. Kleben Sie die einzelnen Seiten zusammen.



3. Fertig! Sie sind bereit zum spielen.



# „Frei raus“-Kartenset

Deutschland  
bedeutet für  
mich...

2

Politik ist für  
mich ein  
Thema,  
das...

4

Wenn meine  
Freunde eine  
andere Meinung  
haben als ich,  
verhalte ich mich...

6

Für wie  
beeinflussbar  
halten Sie sich?

8